

Rapport för fjärde kvartalet och bokslut 2008

Bokslutet för 2008

- Nettoomsättningen uppgick till 14.280 Mkr (15.402).
- Årets resultat uppgick till -110 Mkr (100) och resultat per aktie till -5,35 kronor (4,75).
- Kassaflödet efter nettoinvesteringar uppgick till 581 Mkr (-590).
- Ingen utdelning föreslås (8,00 kronor).

Fjärde kvartalet

- Nettoomsättningen uppgick till 3.335 Mkr (4.518).
- Rörelseresultat exklusive jämförelsestörande poster uppgick till 9 Mkr (70).
- Resultat före skatt uppgick till -146 Mkr (38).
- Strukturkostnader och nedskrivningar m m belastade resultatet med 140 Mkr.
- Kassaflödet efter nettoinvesteringar uppgick till 152 Mkr (-223).

I en kommentar till fjärde kvartalet säger Bilias VD Jan Pettersson:

”Nedgången i marknaden blev dramatisk och mot den bakgrunden är vi nöjda med att redovisa ett positivt underliggande rörelseresultat och ett starkt kassaflöde. Vi vidtog åtgärder tidigt under året för att reducera kostnader och kapitalbindning och har därmed en bra grund för att klara ett mycket tufft 2009 ”.

Koncernen	Fjärde kvartalet		Helåret	
	2008	2007	2008	2007
Nettoomsättning, Mkr	3.335	4.518	14.280	15.402
Rörelseresultat exkl jämförelsestörande poster, Mkr ¹⁾	9	70	-16	177
Rörelsemarginal exkl jämförelsestörande poster, %	0,3	1,6	-0,1	1,2
Rörelseresultat, Mkr	-117	47	-57	169
Rörelsemarginal, %	-3,5	1,1	-0,4	1,1
Resultat före skatt exkl jämförelsestörande poster, Mkr ¹⁾	-6	61	-84	158
Resultat före skatt, Mkr	-146	38	-139	150
Resultat från kvarvarande verksamheter, Mkr	-152	22	-111	106
Resultat från avvecklad verksamhet, netto efter skatt, Mkr	-	-3	1	-6
Årets resultat, Mkr	-152	19	-110	100
Resultat per aktie, kronor ²⁾	-7,40	0,95	-5,35	4,75

¹⁾ Jämförelsestörande poster framgår av sidan 4.

²⁾ Antalet aktier som använts vid beräkningen framgår av tabellen på sidan 14.

Viktiga händelser efter det tredje kvartalet

- Extra bolagsstämma beslutade om nyemission genom upptagande av förlagslån om högst 107,3 Mkr samt tillhörande emission av högst 5.364.813 teckningsoptioner. Emissionen är säkerställd upp till 100 Mkr via teckningsförbindelse och garanti från Investment AB Öresund.
- Utfallet av nyemissionen resulterade i att Bilia tillfördes 100 Mkr, före emissionskostnader om 6 Mkr, genom upptagande av ett förlagslån om 100 Mkr samt tillhörande emission av 5.000.000 teckningsoptioner. Teckningsoptionerna berättigar till teckning av lika många aktier av serie A i Bilia för 20 kronor.

Viktiga händelser rapporterade tidigare under året

- Bilia sålde en fastighet i Västerås.
- Bilia förvärvade samtliga aktier i Bilforum AS och Bilforum Finans AS som representerar Volvo, Renault och Land Rover i Stavangerområdet.
- Biliass dotterföretag Säfveån vann den 20 februari en mångårig tvist i Göteborgs Tingsrätt. Motparten, Pacta, överklagade domen den 11 mars till Hovrätten för Västra Sverige.
- Bilia träffade avtal om försäljning av fastigheter i Sverige till ett dotterföretag till Corem Property Group.
- Bilia förvärvade fastighetsbolaget A/S Selandia Ejendomsselskab. Samtidigt såldes en av fastigheterna, Lyngby.
- Bilia träffade avtal om försäljning av fyra fastigheter i Köpenhamn till ett dotterföretag till Corem Property Group.
- Marknadsdomstolen fällde Bilia och sju andra Volvoåterförsäljare i Skåne och Blekinge för överträdelse av konkurrensregler. Bilia ålades att betala konkurrensskadeavgift med 6 Mkr, vilket motsvarade knappt 5 procent av Konkurrensverkets ursprungliga krav på 122 Mkr.

Ytterligare information om ovanstående händelser och övrig pressinformation finns på www.bilia.com

Fjärde kvartalet 2008

Efterfrågan på bilar minskade kraftigt under kvartalet och var på en betydligt lägre nivå jämfört med motsvarande period föregående år. Efterfrågan på service minskade också något under kvartalet och var på en lägre nivå jämfört med motsvarande kvartal föregående år.

Nettoomsättningen uppgick till 3.335 Mkr (4.518). Justerat för valutakursförändringar och jämförbara verksamheter minskade nettoomsättningen med cirka 1.267 Mkr eller med 28 procent. Minskningen är främst hänförlig till lägre försäljning av nya bilar.

Rörelseresultatet uppgick till -117 Mkr (47), jämförelsestörande poster har påverkat resultatet med -126 Mkr (-23). Exkluderas jämförelsestörande poster uppgick rörelseresultatet till 9 Mkr (70). Tidigare beslutade åtgärdsprogram började ge effekt och kostnaderna minskade med cirka 70 Mkr, varav cirka 40 Mkr är hänförligt till åtgärdsprogrammet, vilket delvis kompenenserade för den lägre försäljningen under kvartalet. Resultatförsämringen mot föregående år är hänförlig till lägre nybilsförsäljning och lägre marginal vid försäljning av begagnade bilar. Serviceaffären redovisade ett bättre resultat.

Åtgärdsprogram

I syfte att möta den försämrade marknadssituationen har under året beslutats om åtgärdsprogram med en resultateffekt på totalt 272 Mkr per år, varav 239 Mkr beräknas ge effekt under 2009 (tabell sidan 4). Merparten av åtgärdsprogrammet avser personalminskningar. Kostnaden för att genomföra åtgärdsprogrammet beräknas till totalt cirka 124 Mkr, varav 96 Mkr belastade resultatet under fjärde kvartalet 2008.

Jämförelsestörande poster (se tabell på sidan 4) uppgick under kvartalet till -126 Mkr (-23) och avser kostnader för åtgärdsprogram med -96 Mkr (-15), nedskrivning av förvärvade övervärden, främst goodwill, med -29 Mkr (-) och tvister med -1 Mkr (-8).

Finansnettot uppgick till -29 Mkr (-9). Försämringen är främst hänförlig till kostnader i samband med tecknandet av ett nytt bankavtal med 10 Mkr och emissionskostnader med 6 Mkr. Resultatandel från det indirekta aktieinnehavet i Volvofinans ingår med 7 Mkr (6).

Skatten uppgick till -6 Mkr (-16). Skattekostnaden under kvartalet är hänförlig till nedskrivning av skattefordran med netto 45 Mkr.

Nettoreultatet uppgick till -152 Mkr (19) och resultat per aktie till -7,40 kronor (0,95). Valutakursförändringar påverkade resultatet marginellt.

Balansomslutningen minskade under kvartalet med 650 Mkr till 5.414 Mkr. Minskningen är främst hänförlig till lägre lager av nya och begagnade bilar och till lägre kundfordringar.

Eget kapital minskade under kvartalet med 155 Mkr och uppgick till 1.229 Mkr. Soliditeten uppgick till 23 procent (21).

Investeringar och avyttringar uppgick till 62 Mkr (-2). Ersättningsinvesteringar representerade 7 Mkr (24), expansionsinvesteringar 23 Mkr (17), miljöinvesteringar 3 Mkr (2) och investeringar i ny- och tillbyggnad fastigheter 3 Mkr (10). Nettoinvesteringar i leasingfordon och finansiell leasing uppgick till 26 Mkr (-55).

Kassaflödet efter nettoinvesteringar uppgick till 152 Mkr (-223). Kapitalbindningen har varit prioriterad inom koncernen under året och varulagret och övriga fordringar minskade med hela 486 Mkr under kvartalet. Nettolåneskulden minskade med 134 Mkr till 820 Mkr.

Likviditeten stärktes under kvartalet. Nytt bankavtal med en total limit om 930 Mkr tecknades med Nordea, Handelsbanken och Skandinaviska Enskilda banken under november månad. Limiten har amorterats med 202 Mkr fram till utgången av januari månad 2009. Outnyttjat kreditutrymme uppgick till knappt 300 Mkr vid utgången av januari 2009, vilket bedöms som tillräckligt för att driva nuvarande verksamhet.

Antalet anställda minskade under kvartalet med 141 personer och uppgick till 3.553 personer.

Helåret 2008

Efterfrågan på bilar och service minskade under året och var på en lägre nivå jämfört med 2007.

Nettoomsättningen uppgick till 14.280 Mkr (15.402). Justerat för valutakursförändringar och jämförbara verksamheter minskade nettoomsättningen med cirka 2.158 Mkr eller med 14 procent. Minskningen är främst hänförlig till lägre försäljning av nya bilar.

Rörelseresultatet uppgick till -57 Mkr (169), jämförelsestörande poster har påverkat resultatet med netto -41 Mkr (-8). Resultatförsämringen

mot föregående år är hänförlig till lägre nybilsförsäljning och lägre marginal vid försäljning av begagnade bilar. Serviceaffären redovisade ett något bättre resultat.

Jämförelsestörande poster (se tabell på sidan 4) uppgick till -41 Mkr (-8) och avser vinst vid försäljning av fastigheter med 124 Mkr (-), kostnader för åtgärdsprogram med -124 Mkr (-18), nedskrivning av förvärvade övervärden, främst goodwill, med -29 Mkr (-) och tvister med -12 Mkr (-12). Föregående år inkluderar 22 Mkr till följd av ändring av pensionsplanen i Norge.

Finansnettot uppgick till -82 Mkr (-19). Försämringen är främst hänförlig till ökad nettolåneskuld och högre räntenivå. Årets finansnetto har belastats med kostnader i samband med tecknandet av ett nytt bankavtal med 10 Mkr och emissionskostnader med 6 Mkr. Resultatandel från det indirekta aktieinnehavet i Volvofinans ingår med 22 Mkr (22).

Skatten uppgick till +28 Mkr (-44). Årets skatteberäkning inkluderar, ej skattepliktiga intäkter vid försäljning av fastigheter med cirka 110 Mkr och nedskrivning av skattefordran med netto 45 Mkr.

Vid utgången av året uppgick skattemässiga underskott i den utländska verksamheten till cirka 200 Mkr som inte motsvaras av uppbokad skattefordran.

Årets resultat uppgick till -110 Mkr (100) och resultat per aktie till -5,35 kronor (4,75). Valutakursförändringar påverkade resultatet med -5 Mkr.

Balansomslutningen minskade med 1.629 Mkr till 5.414 Mkr. Minskningen är främst hänförlig till försäljning av fastigheter, färre bilar med garanterade restvärden (leasingfordon), lägre varulager och kundfordringar.

Eget kapital uppgick till 1.229 Mkr (1.507).

Investeringar och avyttringar uppgick till 49 Mkr (-64). Ersättningsinvesteringar representerade 39 Mkr (52), expansionsinvesteringar 54 Mkr (48), miljöinvesteringar 5 Mkr (4) och investeringar i ny- och tillbyggnad fastigheter 14 Mkr (31). Nettoinvesteringar i leasingfordon och finansiell leasing uppgick till -63 Mkr (-199).

Kassaflödet efter nettoinvesteringar uppgick till 581 Mkr (-590). Årets kassaflöde kommer främst från lägre rörelsekapital med 309 Mkr och försäljning av fastigheter med netto cirka 345 Mkr. Nettolåneskulden minskade med 402 Mkr till 820 Mkr.

Antalet anställda minskade under året med 408 personer och uppgick till 3.553 personer.

Förändringar i eget kapital

Koncernen, Mkr	2008	2007
Ingående balans	1.507	1.684
Kontantutdelning till aktieägare	-164	-172
Återköp av aktier ¹⁾	-	-115
Omräkningsdifferens m m	-4	10
Årets resultat	-110	100
Utgående balans	1.229	1.507

¹⁾ Vid utgången av kvartal 4 2008 uppgick innehavet av egna aktier till 1.000.000 (1.000.000).
Vägt genomsnittligt antal egna aktier under 2008 uppgick till 1.000.000 (1.370.243).

Jämförelsestörande poster

Koncernen, Mkr	Fjärde kvartalet		Helåret	
	2008	2007	2008	2007
Rörelseresultat exkl jämförelsestörande poster	9	70	-16	177
Jämförelsestörande poster				
- Resultat vid försäljning av fastigheter	-	-	124	-
- Strukturkostnader m m	-96	-15	-124	-18
- Nedskrivningar	-29	-	-29	-
- Ändrad pensionsplan i Norge	-	-	-	22
- Tvister	-1	-8	-12	-12
Rörelseresultat	-117	47	-57	169
Resultat före skatt exkl jämförelsestörande poster	-6	61	-84	158
Jämförelsestörande poster				
- Resultat vid försäljning av fastigheter/aktier	2	-	126	-
- Strukturkostnader m m	-96	-15	-124	-18
- Nedskrivningar	-29	-	-29	-
- Ändrad pensionsplan i Norge	-	-	-	22
- Tvister	-1	-8	-12	-12
- Nytt bankavtal, emissionskostnad, m m	-16	-	-16	-
Resultat före skatt	-146	38	-139	150

Åtgärdsprogram/Resultateffekt

Mkr	Ack nio månader 2008	Isolerat fjärde kvartalet 2008	Helåret 2008	Helåret 2009	Helåret 2010
Sverige	12	20	32	120	130
Norge	2	12	14	49	72
Danmark	8	8	16	70	70
Totalt	22	40	62	239	272

Personbilar

Antal nya bilar	Leveranser				Orderstock 31 december	
	Fjärde kvartalet		Helåret		2008	2007
	2008	2007	2008	2007		
Sverige ¹⁾	4.815	7.283	18.690	23.336	1.330	2.991
Norge ²⁾	1.272	1.866	5.906	6.459	473	1.231
Danmark	1.112	2.012	4.749	6.719	171	514
Totalt	7.199	11.161	29.345	36.514	1.974	4.736

¹⁾ Region Mälardalen ingår i leveranser för 2008 med 2.706 (2.050).

²⁾ Bilforum ingår i leveranser för 2008 med 437 och i orderstock med 33.

Mkr	Nettoomsättning				Rörelseresultat, rörelsemarginal					
	Fjärde kvartalet		Helåret		Fjärde kvartalet			Helåret		
	2008	2007	2008	2007	2008	%	2007	%	2008	2007
Sverige	2.091	2.891	8.775	9.774	46	2,2	63	2,2	103	220
Norge	841	1.016	3.803	3.548	-17	-2,0	15	1,5	-28	15
Danmark	400	602	1.687	2.065	-13	-3,3	0	0,0	-49	-7
Totalt	3.332	4.509	14.265	15.387	16	0,5	78	1,7	26	228

- **Vikande nybilsmarknad**
- **Låga marginaler begagnade bilar**

Marknaden för nya bilar minskade under kvartalet i Sverige med 35 procent, i Norge med 26 procent och i Danmark med 37 procent.

Nettoomsättningen uppgick till 3.332 Mkr (4.509). Justerat för valutakursförändringar och jämförbara verksamheter minskade nettoomsättningen med cirka 1.262 Mkr eller med 28 procent. Minskningen är främst hänförlig till lägre försäljning av nya och begagnade bilar.

Personbilars rörelseresultat uppgick till 16 Mkr (78). Bilaffärens resultat försämrades med 75 Mkr och uppgick till -76 Mkr. Lägre försäljning av nya bilar och lägre marginal vid försäljning av begagnade bilar påverkade resultatet negativt. Resultatet har belastats med netto 17 Mkr i värdejusteringar av bilar i lager och i ökad reservering för bilar som tidigare sålts med garanterade restvärden. Resultatet inom Serviceaffären uppgick till 92 Mkr (79). Förbättringen är hänförlig till en lägre kostnadsnivå under kvartalet.

Verksamheten i Sverige redovisade ett rörelseresultat på 46 Mkr (63). Avvikelsen mot föregående år är hänförlig till lägre försäljning av nya och begagnade bilar och till lägre marginaler vid försäljning av begagnade bilar. Resultatet belastades med 13 Mkr i värdejusteringar av bilar i lager och i en ökad reservering för bilar som tidigare sålts med garanterade restvärden. Serviceaffären redovisar ett bättre resultat jämfört med föregående år.

Rörelseresultatet i Bilias norska verksamhet uppgick till -17 Mkr (15). Serviceaffären redovisar ett bättre resultat jämfört med föregående år. Bilaffären är fortsatt pressad och redovisar lägre omsättning och marginal vid försäljning av nya och begagnade bilar.

Den danska verksamheten redovisade ett rörelseresultat på -13 Mkr (0). Försämringen är hänförlig till lägre försäljning av nya bilar och till lägre marginal vid försäljning av begagnade bilar. Serviceaffären utvecklades väl under kvartalet efter ett år av stora förändringar i anläggningsstrukturen. Kostnaderna minskade under kvartalet efter tidigare under året genomförda åtgärdsprogram.

Personbilar - uppdelat på Service- och Bilaffären

Mkr	Nettoomsättning ²⁾				Rörelseresultat			
	Fjärde kvartalet		Helåret		Fjärde kvartalet		Helåret	
	2008	2007	2008	2007	2008	2007	2008	2007
Serviceaffären ¹⁾	1.221	1.338	4.940	4.792	92	79	251	234
- marginal, %					7,6	5,9	5,1	4,9
Bilaffären ¹⁾	2.288	3.472	9.982	11.388	-76	-1	-225	-6
- marginal, %					-3,3	0,0	-2,2	-0,1

¹⁾ Service omfattar verkstadstjänster, reservdelar, tillbehör och bensin inom personbilsverksamheten. Försäljning av nya och begagnade bilar samt kundfinansiering ingår i Bilaffären.

²⁾ I nettoomsättningen har inga elimineringar gjorts för intern omsättning.

- **Lägre efterfrågan på bilar**
- **Bättre resultat i Serviceaffären**

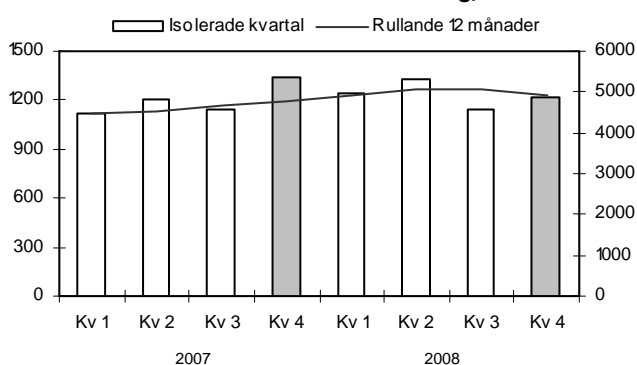
Serviceaffärens försäljning justerat för valutakursförändringar och jämförbara verksamheter minskade med cirka 12 procent. Sverige minskade med 13 procent, Norge med 7 procent och Danmark med 14 procent. Rörelseresultatet ökade med 13 Mkr till 92 Mkr och marginalen med 1,7 procentenheter till 7,6 procent. Förbättringen är främst hänförlig till Sverige, som i kvartalet redovisar en betydligt lägre kostnadsnivå.

Bilaffärens leveranser av nya bilar minskade under kvartalet för jämförbara verksamheter med hela 37 procent. Orderstocken minskade under kvartalet med 2.111 bilar och uppgick vid utgången av året till 1.974 bilar. Bilomsättningen justerat för valutakursförändringar och jämförba-

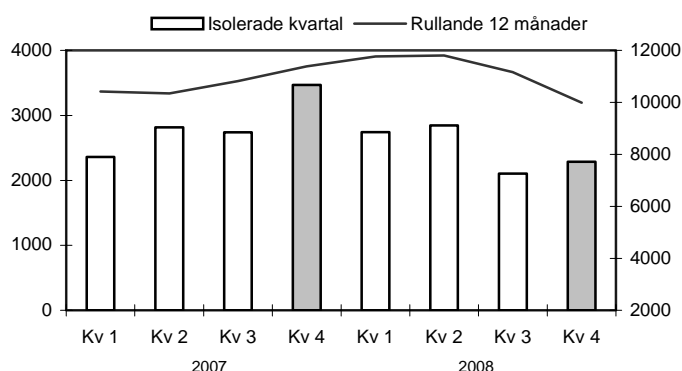
ra verksamheter minskade med 36 procent. Rörelseresultatet försämrades med 75 Mkr och uppgick till -76 Mkr. Resultatavvikelsen förklaras av lägre omsättning vid försäljning av nya bilar och lägre marginal vid försäljning av begagnade bilar. Under kvartalet har kapitalbindningen prioriterats som bland annat lett till utförsäljning av begagnade bilar, vilket resulterat i en betydligt sämre bruttovinstmarginal under kvartalet. Under kvartalet har ytterligare 17 Mkr reserverats för bilar i lager och för bilar som tidigare sålts med garanterade restvärden.

Lagren av både nya och begagnade bilar har reducerats med 20 procent under kvartalet och är nu på en acceptabel nivå. Målsättningen är dock att ytterligare sänka billagren under 2009.

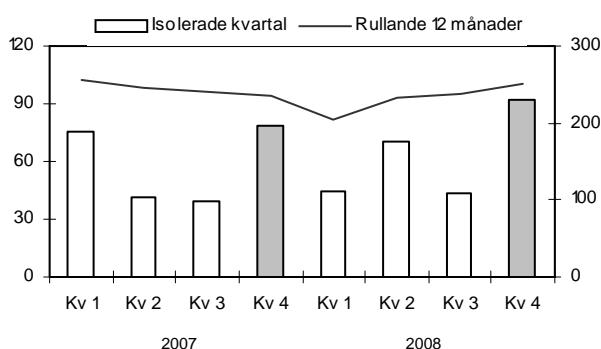
Serviceaffären Nettoomsättning, Mkr



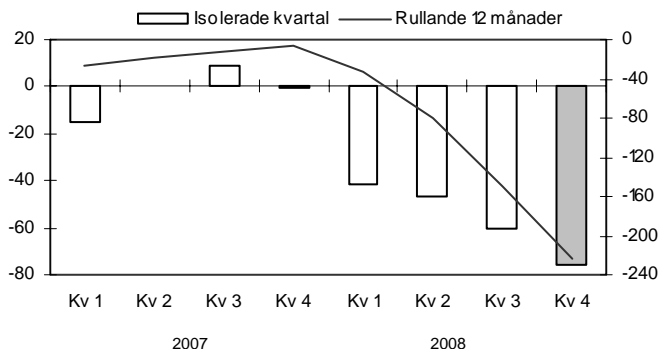
Bilaffären Nettoomsättning, Mkr



Serviceaffären Rörelseresultat, Mkr



Bilaffären Rörelseresultat, Mkr



Verksamhet under avveckling, Fastigheter

Under fjärde kvartalet 2007 beslutade Bilias styrelse att påbörja en försäljningsprocess av fastigheter i Sverige och Danmark. Från och med 2008 redovisas fastigheterna under Verk-

samhet under avveckling. Under maj 2008 avyttrades de svenska fastigheterna och under september 2008 avyttrades de danska fastigheterna. Avvecklingen är därmed slutförd.

Resultat från verksamhet under avveckling

Mkr	Helåret	
	2008	2007
Nettoomsättning	15	9
Administrationskostnader	8	11
Finansiella kostnader	5	6
Resultat före skatt	2	-8
Skatt	-1	2
Resultat från verksamhet under avveckling, netto efter skatt	1	-6
Resultat per aktie, kr	0,05	-0,30

Förvärv av verksamhet 2008

Bilforum AS och Bilforum Finans AS

Bilforum i Norge förvärvades per den 1 januari 2008 för 66 Mkr som erlades kontant.

Bilforum representerar Volvo, Renault och Land Rover i Stavangerområdet.

Under räkenskapsåret belastade dotterföretagen koncernens rörelseresultat för 2008 med

-1 Mkr. Underliggande rörelseresultat för 2008 exklusive förvärvelimineringar och anpassningar till Bilias redovisningsprinciper uppgick till 2 Mkr.

Effekter av förvärvet

Förvärvet har följande effekter på koncernens tillgångar och skulder.

Det förvärvade företagens nettotillgångar vid förvärvstidpunkten:

Mkr	Redovisade värden i Bilforum före förvärvet	Verkligt värde justering	Verkligt värde redovisat i koncernen
Immateriella anläggningstillgångar	-	13	13
Materiella anläggningstillgångar	31	8	39
Finansiella anläggningstillgångar	5	-	5
Varulager	64	2	66
Kundfordringar och övriga fordringar	22	-	22
Likvida medel	1	-	1
Räntebärande skulder	39	-	39
Leverantörsskulder och övriga skulder	53	8	61
Netto identifierbara tillgångar och skulder	31	15	46
Koncerngoodwill			20
Erlagd köpeskilling, kontant ¹⁾			66
Likvida medel (förvärvad)			2
Nettoeffekt på likvida medel			64

¹⁾ Inklusive arvoden för juridiska tjänster uppgående till 0,3 Mkr.

Goodwill har uppkommit vid förvärv av Bilforum om 20 Mkr. Förvärvade kundrelationer

om 13 Mkr redovisas som immateriella anläggningstillgångar.

Kundrelationer skrivs av på 10 år.

Förvärv av verksamhet 2008

A/S Selandia Ejendomsselskab

A/S Selandia Ejendomsselskab i Danmark förvärvades per den 1 april 2008 för 62 Mkr som erlades kontant.

Förvärvet har inte haft någon resultateffekt.

Effekter av förvärvet

Förvärvet har följande effekter på koncernens tillgångar och skulder.

Det förvärvade företags nettotillgångar vid förvärvstidpunkten:

Mkr	Redovisade värden i A/S Selandia Ejendomsselskab före förvärvet	Verkligt värde justering	Verkligt värde redovisat i koncernen
Materiella anläggningstillgångar	291	8	299
Finansiella anläggningstillgångar	3	-	3
Kundfordringar och övriga fordringar	9	-	9
Räntebärande skulder	204	-	204
Leverantörsskulder och övriga skulder	43	2	45
Netto identifierbara tillgångar och skulder	56	6	62
Erlagd köpeskilling, kontant			62
Likvida medel (förvärvad)			-
Nettoeffekt på likvida medel			62

Förvärv av verksamhet 2008

Eneqvist Fastighets AB

Eneqvist Fastighets AB förvärvades per den 7 maj 2008 för 110 Mkr som erlades kontant.

Förvärvet har inte haft någon resultateffekt.

Effekter av förvärvet

Förvärvet har följande effekter på koncernens tillgångar och skulder.

Det förvärvade företags nettotillgångar vid förvärvstidpunkten:

Mkr	Redovisade värden i Eneqvist Fastighets AB före förvärvet	Verkligt värde justering	Verkligt värde redovisat i koncernen
Materiella anläggningstillgångar	12	110	122
Leverantörsskulder och övriga skulder	12	-	12
Netto identifierbara tillgångar och skulder	0	110	110
Erlagd köpeskilling, kontant			110
Likvida medel (förvärvad)			-
Nettoeffekt på likvida medel			110

Förvärv av verksamhet 2007

Hans Persson Bil AB

I maj 2007 förvärvade Bilia samtliga rörelse-
drivande dotterföretag till Hans Persson Bil
AB för 329 Mkr som erlades kontant. Bola-

gen är återförsäljare av Volvo, Renault och
Ford.

Effekter av förvärvet

Förvärvet har följande effekter på koncernens tillgångar och skulder.

Det förvärvade företags nettotillgångar vid förvärvstidpunkten:

Mkr	Redovisade värden i Hans Persson Bil ABs dotterföretag före förvärvet	Verkligt värde justering	Verkligt värde redovisat i koncernen
Immateriella anläggningstillgångar	-	40	40
Materiella anläggningstillgångar	334	148	482
Finansiella anläggningstillgångar	10	31	41
Varulager	155	2	157
Kundfordringar och övriga fordringar	104	0	104
Likvida medel	6	-	6
Räntebärande skulder	304	11	315
Leverantörsskulder och övriga skulder	153	58	211
Netto identifierbara tillgångar och skulder	152	152	304
Koncerngoodwill			25
Erlagd köpeskilling, kontant			329
Likvida medel (förvärvad)			6
Nettoeffekt på likvida medel			323

Goodwill har uppkommit vid förvärvet av
Hans Persson om 25 Mkr. Förvärvade kund-
relationer om 37 Mkr redovisas som imma-
teriella anläggningstillgångar.

Kundrelationer skrivs av på 10 år.

Förvärv av verksamhet 2007

Bilgruppen i Enköping Sala AB samt Bilgruppen i Kungsängen AB

I juni 2007 förvärvade Bilja rörelsen i Bilgruppen i Enköping Sala AB och Bilgruppen

i Kungsängen AB, som är Ford-återförsäljare i Sverige för 28 Mkr som erlades kontant.

Effekter av förvärvet

Förvärvet har följande effekter på koncernens tillgångar och skulder.

Det förvärvade företagets nettotillgångar vid förvärvstidpunkten:

Mkr	Redovisade värden i Bilgruppen före förvärvet	Verkligt värde justering	Verkligt värde redovisat i koncernen
Immateriella anläggningstillgångar	-	12	12
Materiella anläggningstillgångar	13	-	13
Varulager	11	-	11
Kundfordringar och övriga fordringar	-	1	1
Leverantörsskulder och övriga skulder	12	-	12
Netto identifierbara tillgångar och skulder	12	13	25
Koncerngoodwill			3
Erlagd köpeskillning, kontant			28
Likvida medel (förvärvad)			-
Nettoeffekt på likvida medel			28

Goodwill har uppkommit vid förvärvet av rörelsen i Bilgruppen om 3 Mkr. Förvärvade kundrelationer om 12 Mkr redovisas som immateriella anläggningstillgångar och skrivs av på 5 år.

Moderbolaget

Bilia AB svarar för koncernens ledning, strategiska planering, finansiering, redovisning, information och affärsutveckling. Dessutom bedriver Bilia AB utbildnings- och IT-verksamhet främst åt bolag inom koncernen.

Moderbolagets rörelseresultat för det fjärde kvartalet uppgick till -14 Mkr (-7) och för året till -49 Mkr (-50).

Utdelning

Mot bakgrund av den finansiella situationen och det försämrade konjunkturläget föreslår styrelsen ingen utdelning för verksamhetsåret 2008.

Risker och osäkerhetsfaktorer

Biliakoncernen är genom sin verksamhet exponerad för både rörelserelaterade och finansiella risker.

Bland de rörelserelaterade riskerna kan nämnas:

- Marknadsutveckling av nya bilar som under de senaste åren varit ganska stabil, medan den historiskt utvisat kraftiga svängningar. Under 2008 har dock marknaden för nya bilar minskat kraftigt i de marknader Bilia driver verksamhet.
- Minskad efterfrågan på bilar kan påverka värdet av inliggande lager och garanterade återköpsvärden. Under 2008 resulterade den minskade efterfrågan på begagnade bilar i värdejusteringar av bilar i lager och ökade reserveringar för garanterade återköpsvärden.
- Ökad konkurrens i de marknader där Bilia bedriver verksamhet.
- Leverantörernas förmåga att erbjuda konkurrenskraftiga produkter.
- Rättstvister. För närvarande pågår en process som avser moderbolagets avdragsrätt för vissa kostnader vid beräkning av inkomstskatt och mervärdesskatt. Vidare vann Bilia i Göteborgs Tingsrätt tvisten om skadeståndsanspråk avseende tidigare bedriven affärsverksamhet. Motparten har överklagat till hovrätten.
- Myndighetsbeslut som leder till förändringar i skatter och avgifter på de produkter som Bilia säljer kan påverka både efterfrågan och värderingen av bilar i lager och bilar sålda med garanterade restvärden.

Bland de finansiella riskerna kan nämnas likviditetsrisker, ränterisker, kreditrisker och valutarisker.

- Den senaste tidens turbulens i de finansiella marknaderna har resulterat i att likviditets- och kreditrisken ökat.

Bilia arbetar kontinuerligt med riskidentifiering och riskbedömning. För ytterligare information av de risker som påverkar koncernen hänvisas till årsredovisningen för 2007.

Redovisningsprinciper

Denna delårsrapport är upprättad enligt IAS 34 Delårsrapportering. Samma redovisningsprinciper och beräkningsmetoder tillämpas som i senaste årsredovisningen.

Tre tolkningsuttalanden från IFRIC, IFRIC 11, 12 och 14 har tillämpats från och med räkenskapsåret 2008. Tolkningsuttalandena har inte inneburit någon effekt på Biliakoncernens resultat- och balansräkningar, kassaflödesanalys eller egna kapital. Två tolkningsuttalanden från IFRIC, IFRIC 13 och 16 har utgivits men är ännu ej godkända av EU och tillämpas därför inte.

Moderbolaget

Samma redovisningsprinciper och beräkningsgrunder tillämpas som i senaste årsredovisningen. Moderbolaget följer årsredovisningslagen och Rådet för finansiell rapporterings rekommendation RFR 2.1 Redovisning för juridiska personer. Tillämpningen av RFR 2.1 innebär att moderbolaget i delårsrapporten för den juridiska personen tillämpar samtliga av EU godkända IFRS och uttalanden så långt detta är möjligt inom ramen för årsredovisningslagen, tryggandelagen och med hänsyn till sambandet mellan redovisning och beskattning.

Revision

Denna bokslutskommuniké har inte varit föremål för granskning av revisorerna.

Årsstämma 2009

Årsstämma hålls den 16 april, klockan 11.00, i Bilias anläggning på Haga Norra i Stockholm. Årsredovisningen för 2008 kommer att publiceras den 9 mars 2009 på Bilias hemsida och finns då tillgänglig på Bilia ABs huvudkontor i Göteborg. Dessutom distribueras årsredovisningen till de aktieägare som så önskat.

Nästa rapport

Delårsrapport för första kvartalet 2009 publiceras den 5 maj 2009.

Göteborg den 6 februari 2009

Bilia AB (publ)

Styrelsen

För ytterligare information kontakta gärna VD Jan Pettersson eller CFO Gunnar Blomkvist, telefon 031-709 55 00.

Bilia AB (publ)

Box 9003, 400 91 Göteborg

Besöksadress: Norra Långebergsgatan 3, Västra Frölunda

Telefon: 031-709 55 00

www.bilia.com

Organisationsnummer: 556112-5690

Denna rapport offentliggörs av Bilia AB i enlighet med lagen om värdepappersmarknaden. Informationen lämnades för offentliggörande den 6 februari 2009 klockan 12.30.

INFORMATION OM RÖRELSEGRENAR

Helåret

Mkr	Personbilar		Övrigt ¹⁾		Moderbolaget		Elimineringar		Summa	
	2008	2007	2008	2007	2008	2007	2008	2007	2008	2007
NETTOOMSÄTTNING										
Extern nettoomsättning	14.265	15.387	0	8	15	7			14.280	15.402
Intern nettoomsättning	-	0	-	-	25	23	-25	-23	-	-
Summa nettoomsättning	14.265	15.387	0	8	40	30	-25	-23	14.280	15.402
RESULTAT										
Rörelseresultat per rörelsegren	26	228	-125	-9	-49	-50	91	0	-57	169
Finansnetto per rörelsegren	-95	-61	26	20	26	225	-39	-203	-82	-19
Årets skattekostnad ²⁾									28	-44
Resultat vid avyttring av avvecklad rörelsegren, netto efter skatt									1	-6
Årets resultat									-110	100
ÖVRIGA UPPLYSNINGAR										
Tillgångar, ej räntebärande	4.814	6.451	9	13	72	45			4.895	6.509
Tillgångar, räntebärande	385	473	638	571	851	1.583			1.874	2.627
Elimineringar							-1.355	-2.093	-1.355	-2.093
Summa tillgångar									5.414	7.043
Skulder, ej räntebärande	2.819	3.752	12	7	136	116			2.967	3.875
Skulder, räntebärande	1.578	2.466	4	3	655	1.307			2.237	3.776
Elimineringar							210	-608	210	-608
Summa eget kapital och skulder									5.414	7.043
Investeringar, netto	39	-81	3	2	7	15			49	-64
Avskrivningar	298	279	2	1	6	3			306	283
Kostnader utöver avskrivningar som ej motsvaras av utbetalningar ³⁾	42	25	-	-	0	1			42	26

INFORMATION OM GEOGRAFISKA OMRÅDEN

Helåret

Mkr	Nettoomsättning		Tillgångar		Investeringar	
	2008	2007	2008	2007	2008	2007
Sverige	8.775	9.774	2.809	3.913	194	90
Norge	3.803	3.548	1.556	2.114	-193	-190
Danmark	1.687	2.065	834	897	38	19
Övrigt	0	8	647	584	3	2
Moderbolaget	40	30	923	1.628	7	15
Elimineringar	-25	-23	-1.355	-2.093	-	-
Totalt Biliakoncernen	14.280	15.402	5.414	7.043	49	-64

- 1) Övriga bolag samt jämförelsestörande poster. I rörelseresultatet ingår jämförelsestörande poster med -131 Mkr (-8). I finansnettot ingår jämförelsestörande poster med -2 Mkr (-).
- 2) Avser ofördelade skattekostnader.
- 3) Ej kassapåverkande poster.

Koncernresultaträkning

Mkr	Fjärde kvartalet		Helåret	
	2008	2007	2008	2007
Kvarvarande verksamheter				
Nettoomsättning	3.335	4.518	14.280	15.402
Kostnader för sålda varor	2.824	3.854	12.093	13.026
Bruttoresultat	511	664	2.187	2.376
Övriga rörelseintäkter	3	0	136	23
Försäljningskostnader	437	481	1.801	1.766
Administrationskostnader	98	117	448	442
Övriga rörelsekostnader	96	19	131	22
Rörelseresultat ¹⁾	-117	47	-57	169
Finansiella intäkter	80	16	133	97
Finansiella kostnader	116	31	237	138
Andelar i intresseföretags resultat	7	6	22	22
Finansnetto	-29	-9	-82	-19
Resultat före skatt	-146	38	-139	150
Skatt	-6	-16	28	-44
Resultat från kvarvarande verksamheter	-152	22	-111	106
Resultat från verksamhet under avveckling, netto efter skatt	-	-3	1	-6
Årets resultat	-152	19	-110	100
Resultat per aktie, kr	-7,40	0,95	-5,35	4,90
Antal aktier vid periodens utgång, 000-tal	20.459	20.459	20.459	20.459
Resultat per aktie, kr	-7,40	0,95	-5,35	4,75
Vägt genomsnittligt antal aktier, 000-tal	20.459	20.459	20.459	21.064

¹⁾ Avskrivningar enligt plan per tillgångsslag				
- Immateriella rättigheter	6	6	25	20
- Byggnader och mark	2	3	4	4
- Inventarier, verktyg och installationer	24	19	93	79
- Leasingfordon	46	44	184	180
Summa	78	72	306	283

Rörelseresultat per rörelsegren

Mkr	Fjärde kvartalet		Helåret	
	2008	2007	2008	2007
Personbilar	16	78	26	228
Moderbolaget	-14	-7	-49	-50
Övrigt, elimineringar	-119	-24	-34	-9
Rörelseresultat	-117	47	-57	169

Koncernbalansräkning

Mkr	08.12.31	07.12.31
Tillgångar		
Anläggningstillgångar		
Immateriella anläggningstillgångar		
Immateriella rättigheter	115	133
Goodwill	89	124
	204	257
Materiella anläggningstillgångar		
Byggnader och mark	105	315
Pågående nyanläggningar	4	15
Inventarier, verktyg och installationer	393	357
Leasingfordon ¹⁾	1.512	1.811
	2.014	2.498
Finansiella anläggningstillgångar		
Finansiella placeringar	266	248
Långfristiga fordringar ²⁾	93	32
Uppskjutna skattefordringar	64	92
	423	372
Summa anläggningstillgångar	2.641	3.127
Omsättningstillgångar		
Varulager, handelsvaror	1.750	2.529
Kortfristiga fordringar		
Räntebärande fordringar ²⁾	21	99
Övriga fordringar	904	1.191
Likvida medel ²⁾	98	97
	2.773	3.916
Summa tillgångar	5.414	7.043
Eget kapital och skulder		
Eget kapital		
Aktiekapital	215	215
Reserver	0	4
Balanserade vinstmedel inklusive årets resultat	1.014	1.288
	1.229	1.507
Långfristiga skulder		
Konvertibelt förlagslån ³⁾	87	-
Räntebärande skulder ³⁾	89	717
Övriga skulder och avsättningar ⁴⁾	1.123	1.437
	1.299	2.154
Kortfristiga skulder		
Räntebärande skulder ³⁾	761	669
Övriga skulder och avsättningar	2.125	2.713
	2.886	3.382
Summa eget kapital och skulder	5.414	7.043
Tillgångar		
¹⁾ Varav räntebärande	224	233
²⁾ Räntebärande	212	228
Skulder		
³⁾ Räntebärande	937	1.386
⁴⁾ Varav räntebärande	319	297

Koncernens kassaflödesanalys

Mkr	Fjärde kvartalet		Helåret	
	2008	2007	2008	2007
RÖRELSEN				
Den löpande verksamheten				
Resultat före skatt från kvarvarande verksamheter	-146	38	-139	150
Resultat före skatt från verksamhet under avveckling	1	-4	2	-8
Av- och nedskrivningar	112	84	343	295
Övriga ej kassapåverkande poster	-18	18	-125	18
Betald skatt	51	6	-7	-33
Förändring av varulager	403	-75	852	-293
Förändring av rörelsefordringar	36	-168	361	1
Förändring av rörelseskulder	-217	-124	-904	-435
Kassaflöde från den löpande verksamheten	222	-225	383	-305
Investeringsverksamheten				
Förvärv och avyttringar av anläggningar	-62	2	-49	64
Investeringar och avyttringar av finansiella tillgångar	-8	-2	-34	3
Förvärv av dotterföretag/rörelse, netto	-	2	-236	-352
Avyttring av dotterföretag/rörelse, netto	-	-	43	-
Avyttring av avvecklad verksamhet, netto	-	-	474	-
Kassaflöde från investeringsverksamheten	-70	2	198	-285
Återstår efter nettoinvesteringar	152	-223	581	-590
Finansieringsverksamheten				
Förändring av banklån och övriga lån	-201	243	-491	802
Återköp av egna aktier	-	-	-	-115
Utbetald utdelning till moderbolagets aktieägare	-	-	-164	-172
Kassaflöde från finansieringsverksamheten	-201	243	-655	515
Förändring av likvida medel, exkl omräkningsdifferenser	-49	20	-74	-75
Kursdifferens i likvida medel	1	-2	1	4
Förändring av likvida medel	-48	18	-73	-71
Likvida medel vid periodens början	162	169	187	258
Likvida medel vid periodens slut	114	187	114	187

Kvartalsöversikt

K v a r t a l

Koncernen	1/07	2/07	3/07	4/07	1/08	2/08	3/08	4/08
Nettoomsättning, Mkr	3.309	3.854	3.721	4.518	3.798	4.015	3.132	3.335
Rörelseresultat, exklusive jämförelsestörande poster, Mkr	43	28	36	70	-11	14	-28	9
Rörelsemarginal, exklusive jämförelsestörande poster, %	1,3	0,7	1,0	1,6	-0,3	0,3	-0,9	0,3
Rörelseresultat, Mkr	41	48	33	47	-10	66	4	-117
Rörelsemarginal, %	1,2	1,2	0,9	1,1	-0,3	1,6	0,1	-3,5
Resultat före skatt, Mkr	42	45	25	38	-27	49	-15	-146
Resultat från kvarvarande verksamheter, Mkr	32	33	19	22	-16	52	5	-152
Resultat från verksamhet under avveckling, netto efter skatt, Mkr	-1	1	-3	-3	1	2	-2	-
Nettoresultat, Mkr	31	34	16	19	-15	54	3	-152
Kapitalets omsättningshastighet, ggr ¹⁾	2,49	2,45	2,44	2,40	2,45	2,39	2,33	2,25
Avkastning på sysselsatt kapital, % ¹⁾	8,0	9,3	9,3	7,8	5,6	5,9	5,0	-0,6
Avkastning på eget kapital, % ¹⁾	7,1	7,9	8,3	6,3	3,4	5,0	4,2	-8,0
Nettolåneskuld/ Eget kapital, ggr	0,07	0,44	0,66	0,81	0,69	0,71	0,69	0,67
Soliditet, %	31	24	22	21	23	21	23	23
Räntetäckningsgrad, % ¹⁾	5,7	5,4	4,5	3,7	1,9	1,9	1,4	-0,1
Data per aktie (kr) ²⁾								
Nettoresultat	1,45 ³⁾	1,55 ³⁾	0,80 ⁴⁾	0,95	-0,75	2,65	0,15	-7,40
Eget kapital	80 ³⁾	74 ³⁾	73	74	73	67	68	60

¹⁾ Rullande 12 månader.

²⁾ Beräknat på antalet utestående aktier, 20.459.255.

³⁾ Beräknat på antalet utestående aktier per 31/3 -07 och 30/6 -07, 21.459.255.

⁴⁾ Beräknat på ett vägt genomsnittligt antal utestående aktier under kvartal 3, 20.889.145.

Resultaträkning för Moderbolaget

Mkr	Fjärde kvartalet		Helåret	
	2008	2007	2008	2007
Nettoomsättning	11	11	40	30
Administrationskostnader	25	18	89	80
Rörelseresultat ¹⁾	-14	-7	-49	-50
Resultat från finansiella poster				
Resultat från andelar i koncernföretag	-417	172	22	203
Ränteintäkter från koncernföretag	27	25	114	80
Övriga ränteintäkter och liknande resultatposter	78	14	123	87
Räntekostnader till koncernföretag	7	4	28	20
Räntekostnader och liknande resultatposter	104	30	205	125
Resultat efter finansiella poster	-437	170	-23	175
Bokslutsdispositioner	10	-36	10	-36
Resultat före skatt	-427	134	-13	139
Skatt	-5	-30	-6	-29
Årets resultat	-432	104	-19	110

¹⁾ Avskrivningar enligt plan per tillgångsslag

- Immateriella rättigheter	2	1	5	2
- Inventarier, verktyg och installationer	0	0	1	1
Summa	2	1	6	3

Balansräkning för Moderbolaget

Mkr	08.12.31	07.12.31
Tillgångar		
Anläggningstillgångar		
Immateriella anläggningstillgångar		
Immateriella rättigheter	24	18
	24	18
Materiella anläggningstillgångar		
Inventarier, verktyg och installationer	3	2
	3	2
Finansiella anläggningstillgångar		
Andelar i koncernföretag	811	943
Andra långfristiga värdepappersinnehav	0	0
Övriga långfristiga fordringar	45	-
Uppskjuten skattefordran	13	16
	869	959
Summa anläggningstillgångar	896	979
Omsättningstillgångar		
Kortfristiga fordringar		
Fordringar på koncernföretag	983	2.116
Övriga fordringar	32	9
Kassa och bank	89	60
Summa omsättningstillgångar	1.104	2.185
Summa tillgångar	2.000	3.164
Eget kapital och skulder		
Eget kapital		
Bundet eget kapital		
Aktiekapital	215	215
Reservfond	47	47
	262	262
Fritt eget kapital		
Balanserade vinstmedel	700	776
Årets resultat	-19	110
	681	886
Summa eget kapital	943	1.148
Obeskattade reserver	60	70
Avsättningar		
Avsättning för pensioner och liknande förpliktelser	14	15
	14	15
Långfristiga skulder		
Konvertibelt förlagslån	87	-
Skulder till kreditinstitut	-	698
Skulder till koncernföretag	-	20
Övriga skulder	5	5
	92	723
Kortfristiga skulder		
Skulder till kreditinstitut	549	589
Skulder till koncernföretag	266	573
Övriga skulder	76	46
	891	1.208
Summa eget kapital och skulder	2.000	3.164